

УПРАВЛЕНИЕ ФЕДЕРАЛЬНОЙ СЛУЖБЫ
ГОСУДАРСТВЕННОЙ СТАТИСТИКИ
ПО ХАБАРОВСКОМУ КРАЮ, МАГАДАНСКОЙ
ОБЛАСТИ, ЕВРЕЙСКОЙ АВТОНОМНОЙ ОБЛАСТИ
И ЧУКОТСКОМУ АВТОНОМНОМУ ОКРУГУ

Промышленное производство Магаданской области



январь-март 2023 года

Промышленное производство

Магаданской области

январь-март 2023 года

- 01 ИНДЕКС ПРОМЫШЛЕННОГО ПРОИЗВОДСТВА
- 02 ДОБЫЧА ПОЛЕЗНЫХ ИСКОПАЕМЫХ
- 03 ОБРАБАТЫВАЮЩИЕ ПРОИЗВОДСТВА
- 04 ОБЕСПЕЧЕНИЕ ЭЛЕКТРИЧЕСКОЙ ЭНЕРГИЕЙ, ГАЗОМ И ПАРОМ
- 05 ВОДОСНАБЖЕНИЕ, ВОДООТВЕДЕНИЕ, УТИЛИЗАЦИЯ ОТХОДОВ
- 06 ПРОИЗВОДСТВО ОТДЕЛЬНЫХ ВИДОВ ПРОДУКЦИИ
- 07 ОБЪЕМ ОТГРУЖЕННОЙ ПРОДУКЦИИ, ВЫПОЛНЕННЫХ РАБОТ И УСЛУГ

* Ежемесячные данные оперативной статистики





ИНДЕКСЫ ПРОМЫШЛЕННОГО ПРОИЗВОДСТВА

ЯНВАРЬ - МАРТ 2023г. К ЯНВАРЮ - МАРТУ 2022г., ПРОЦЕНТОВ



▼ **95,8**

Индекс промышленного производства



▼ **92,2**

Добыча полезных ископаемых



▲ **104,1**

Обрабатывающие производства



▲ **106,1**

Обеспечение электрической энергией, газом и паром; кондиционирование воздуха



▲ **103,6**

Водоснабжение; водоотведение, организация сбора и утилизация отходов, деятельность по ликвидации загрязнений

Рейтинг по регионам ДФО



8 регионов ДФО

значение показателя **больше**, чем по Магаданской области

2 региона ДФО

значение показателя **меньше**, чем по Магаданской области





ДИНАМИКА ИНДЕКСА ПРОМЫШЛЕННОГО ПРОИЗВОДСТВА

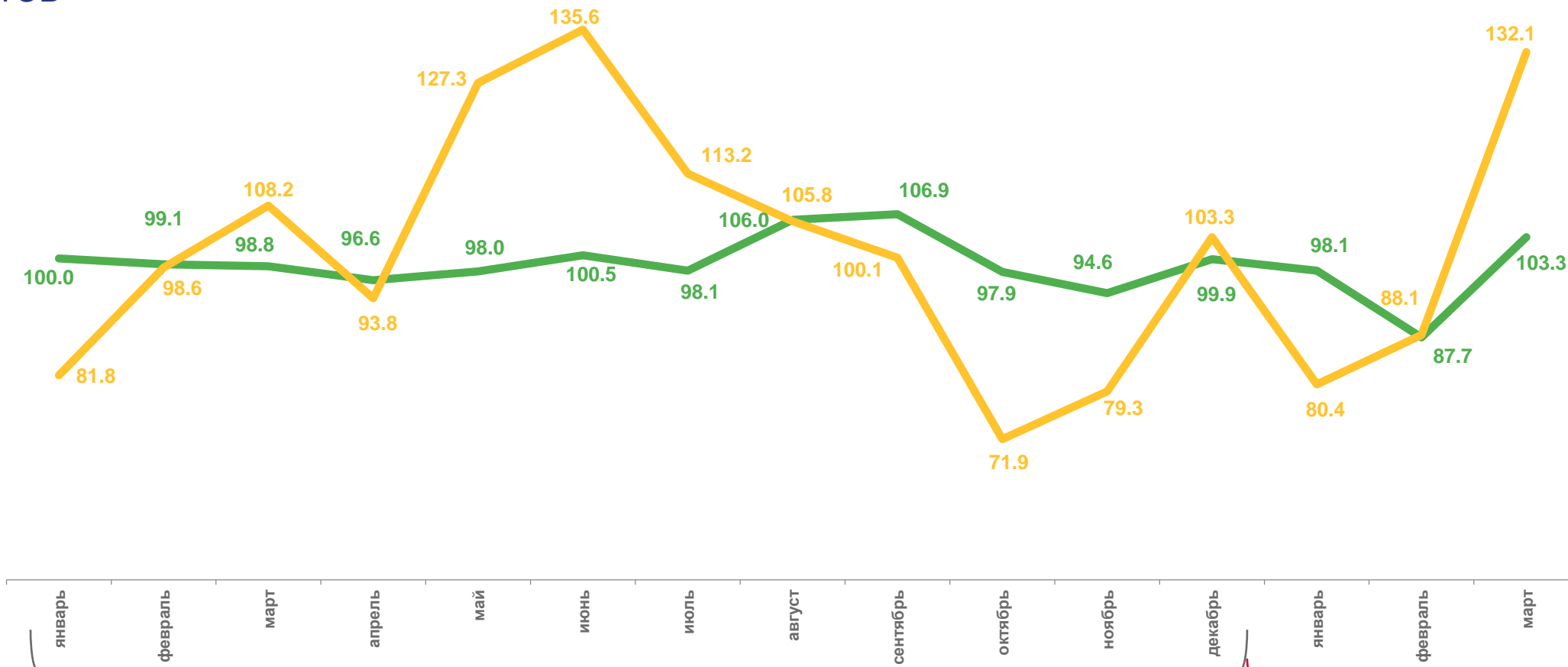
ПРОЦЕНТОВ

март 2023г.
в % к марту 2022г.

▲ 103,3

март 2022г.
в % к марту 2021г.

▼ 98,8



2022



к соответствующему месяцу прошлого года

2023



к предыдущему месяцу





ДОБЫЧА ПОЛЕЗНЫХ ИСКОПАЕМЫХ

ИНДЕКС ПРОМЫШЛЕННОГО ПРОИЗВОДСТВА, ПРОЦЕНТОВ

март 2023г.
в % к марту 2022г.



▲ 120,1

Добыча прочих полезных ископаемых



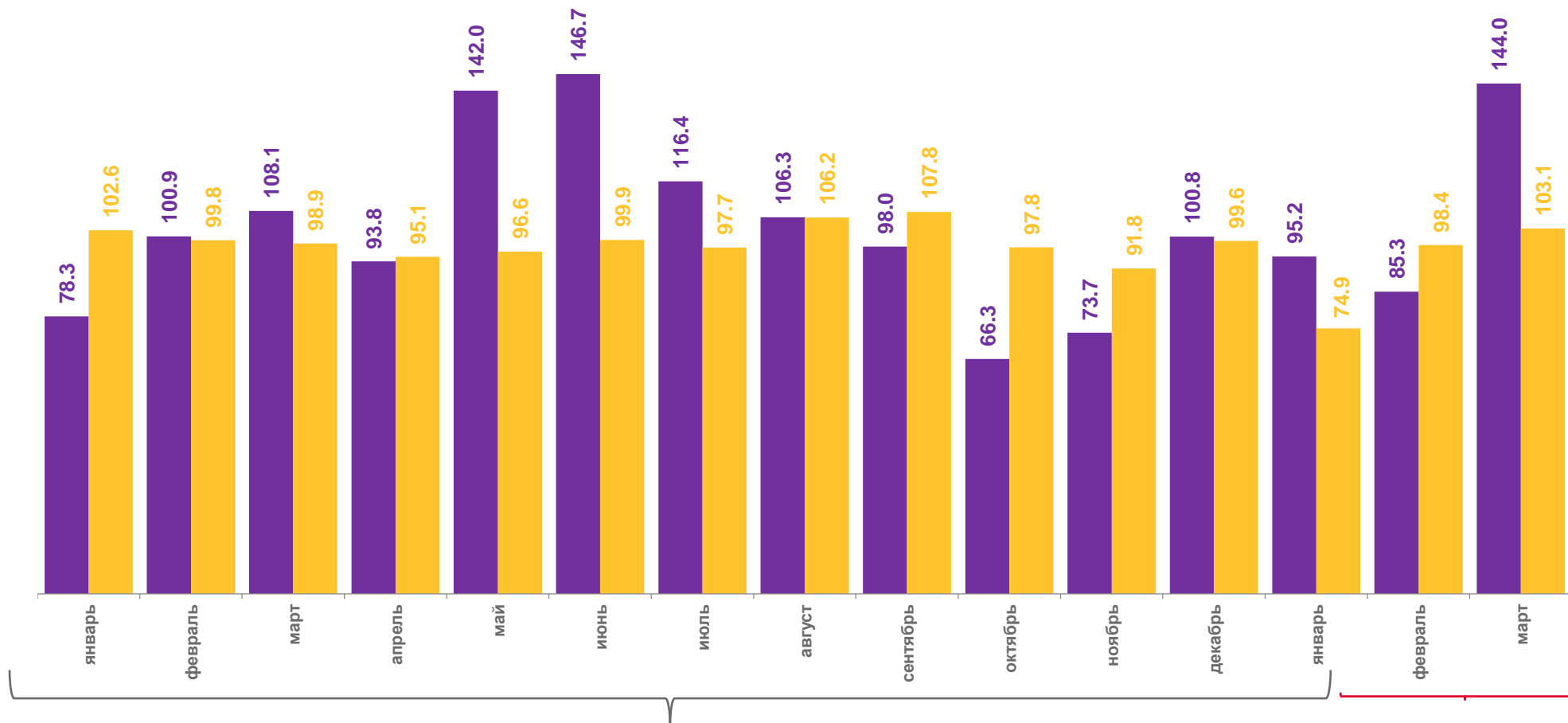
▲ 103,5

Добыча металлических руд



▼ 81,6

Добыча угля



2022

2023

■ к предыдущему месяцу

■ к соответствующему месяцу прошлого года





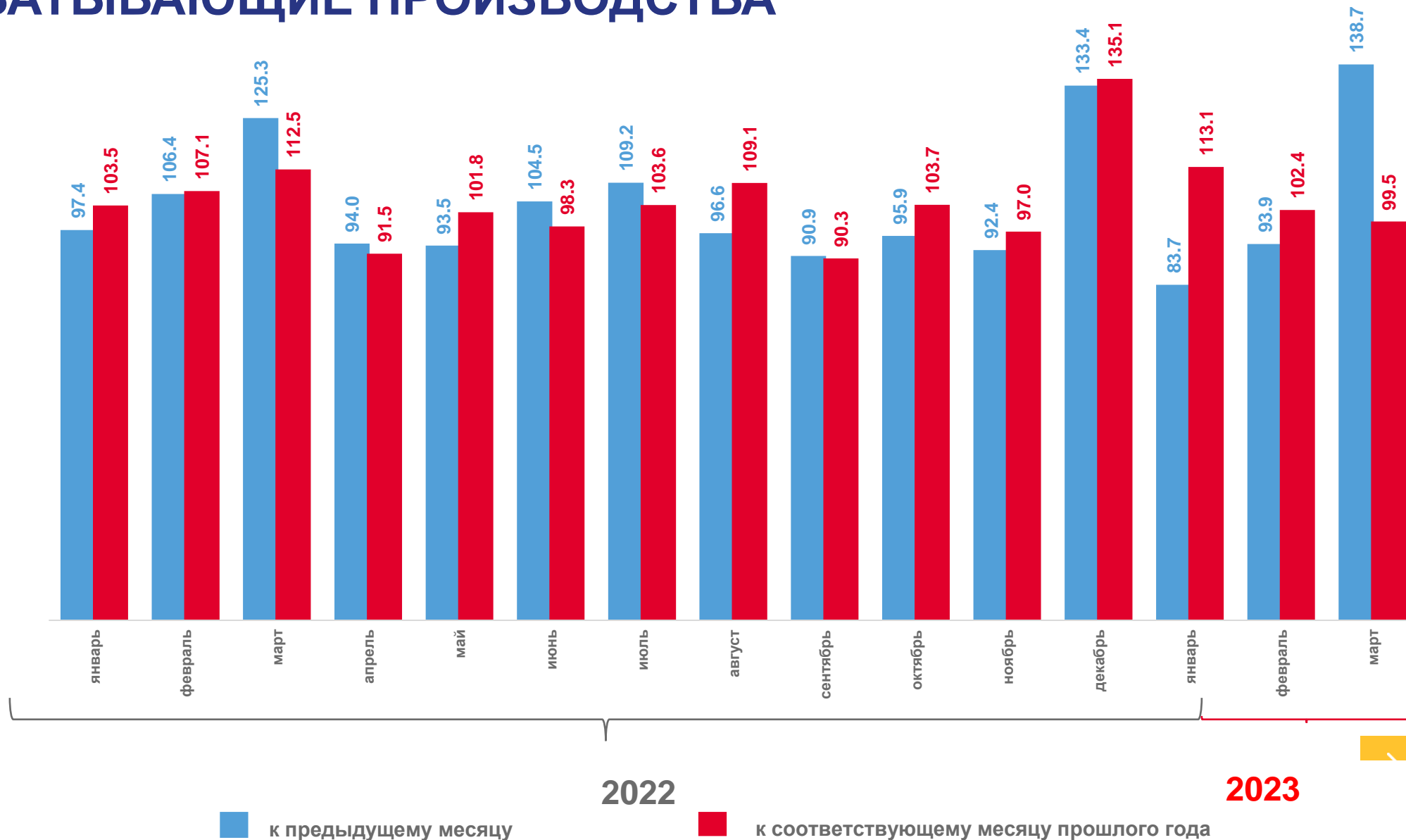
ОБРАБАТЫВАЮЩИЕ ПРОИЗВОДСТВА

март 2023г.
в % к марту 2022г.

▼ **99,5**

март 2022г.
в % к марту 2021г.

▲ **112,5**





ИНДЕКСЫ ПРОИЗВОДСТВА ПО ОСНОВНЫМ ВИДАМ ОБРАБАТЫВАЮЩИХ ПРОИЗВОДСТВ

ЯНВАРЬ-МАРТ 2023г. К ЯНВАРЮ-МАРТУ 2022г., ПРОЦЕНТОВ



▲ 134,3

Ремонт и монтаж машин и оборудования



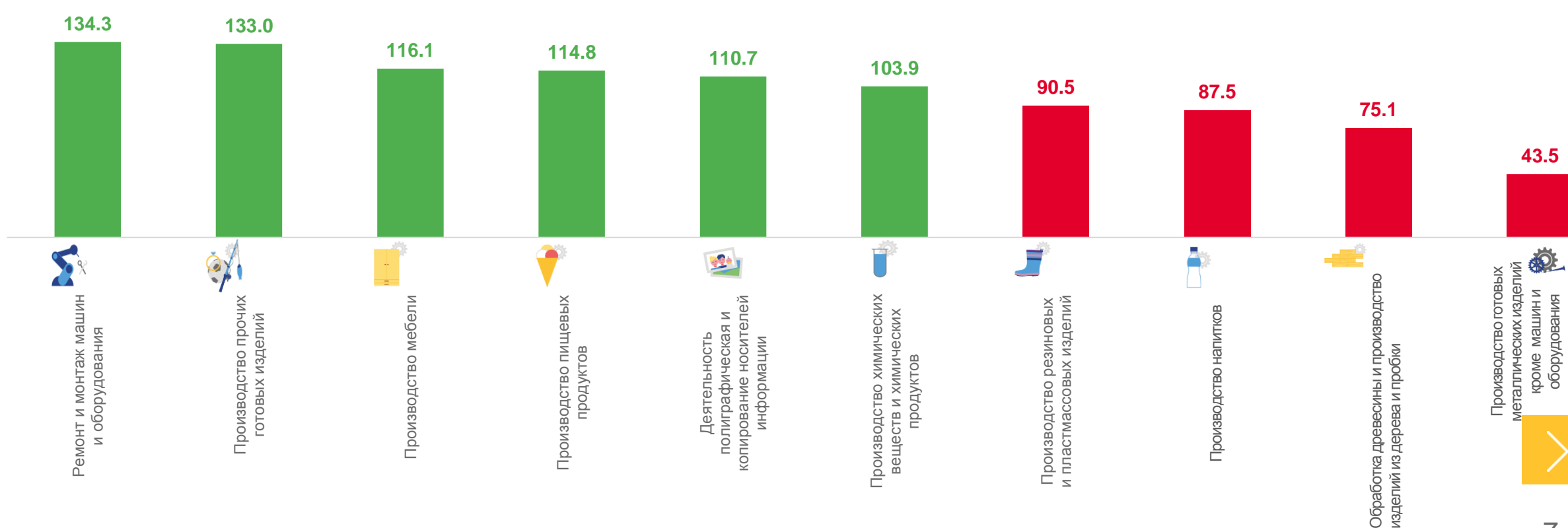
▲ 133,0

Производство прочих готовых изделий



▲ 116,1

Производство мебели





ОБЕСПЕЧЕНИЕ ЭЛЕКТРИЧЕСКОЙ ЭНЕРГИЕЙ, ГАЗОМ И ПАРОМ

ИНДЕКС ПРОМЫШЛЕННОГО ПРОИЗВОДСТВА, ПРОЦЕНТОВ

март 2023г.
в % к марту 2022г.



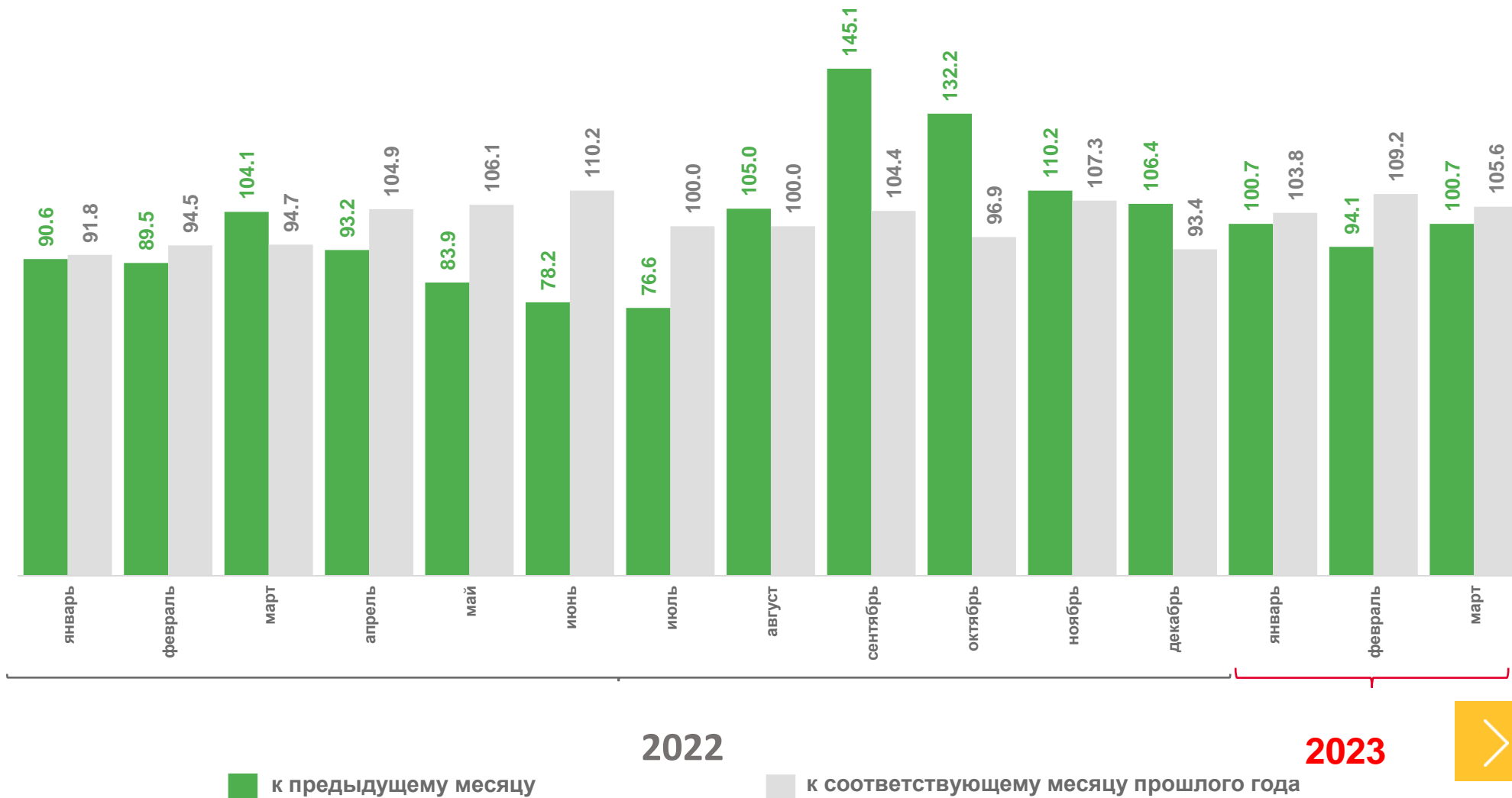
▲ 105,0

Производство, передача и распределение электроэнергии



▲ 106,6

Производство, передача и распределение пара и горячей воды





ВОДОСНАБЖЕНИЕ; ВОДООТВЕДЕНИЕ И УТИЛИЗАЦИЯ ОТХОДОВ

ИНДЕКС ПРОМЫШЛЕННОГО ПРОИЗВОДСТВА, ПРОЦЕНТОВ

март 2023г.
в % к марту 2022г.

▲ 105,3

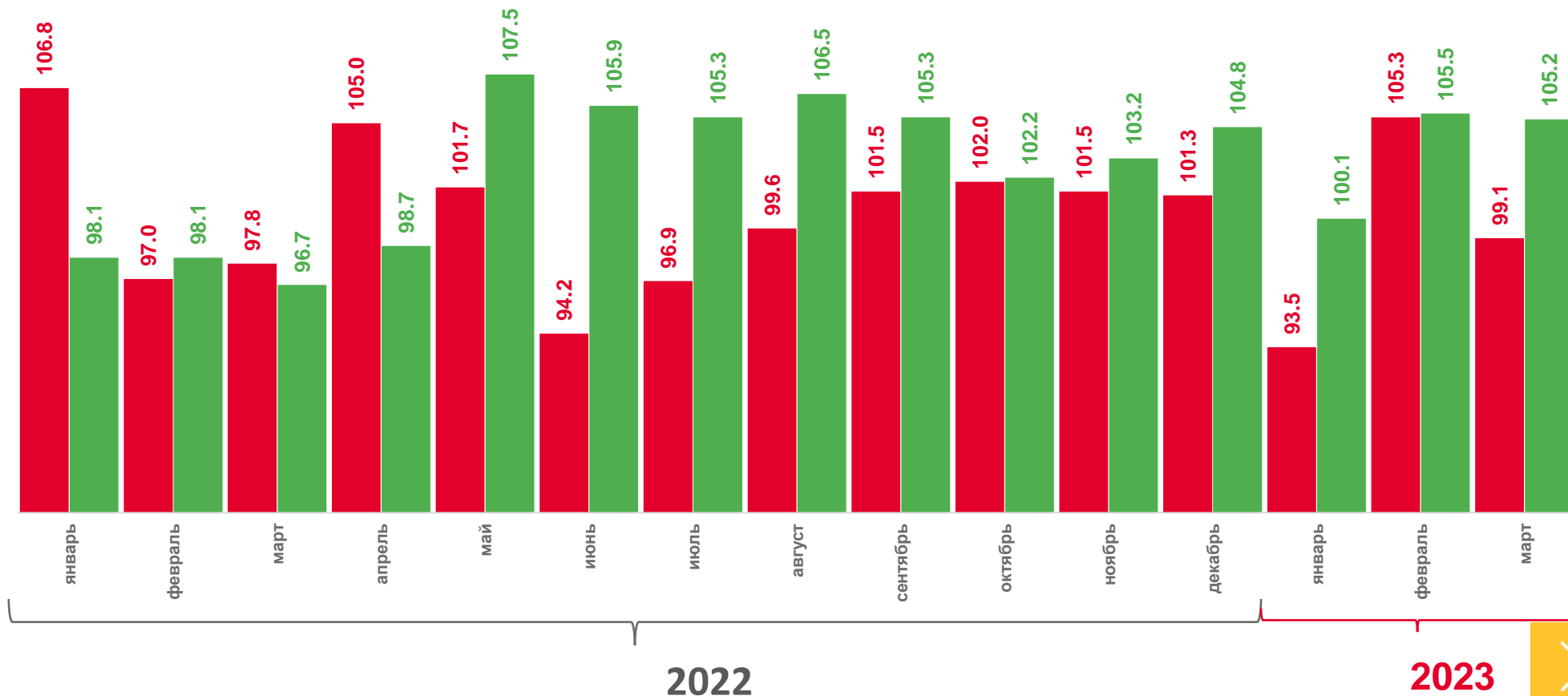
Забор, очистка и распределение воды

▲ 100,0

Сбор и обработка сточных вод

▲ 116,0

Сбор, обработка и утилизация отходов



к предыдущему месяцу

к соответствующему месяцу прошлого года





ПРОИЗВОДСТВО ОТДЕЛЬНЫХ ВИДОВ ПРОДУКЦИИ

ЯНВАРЬ-МАРТ 2023г. К ЯНВАРЮ-МАРТУ 2022г.



512,6

▲
170,9%

Молоко жидкое обработанное, включая молоко для детского питания, тонн



105,4

▲
103,3%

Сыр и творог, включая творог и **творожные** продукты для детей раннего возраста, тонн



81,2

▲
156,4%

Мясо и субпродукты, тонн



1524,3

▼
99,8%

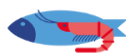
Хлеб и хлебобулочные изделия, включая полуфабрикаты, тонн



235,3

▼
81,0%

Изделия колбасные, включая изделия колбасные для детского питания, тонн



27115,7

▲
124,8%

Рыба переработанная и консервированная, ракообразные и моллюски, тонн



128,8

▼
94,5%

Кондитерские изделия, тонн



9847,1

▼
98,6%

Мебель, тыс. руб.



176,5

▲
в 2,6р.

Бетон, готовый для заливки (товарный бетон), тыс. м³



1693,1

▲
105,9%

Блоки оконные пластмассовые, м²



864,9

▲
103,1%

Электроэнергия, гигаواتт-час



885,2

▲
109,9%

Пар и горячая вода, тыс. гигакалорий





ОБЪЕМ ОТГРУЖЕННОЙ ПРОДУКЦИИ, ВЫПОЛНЕННЫХ РАБОТ И УСЛУГ

МЛРД РУБЛЕЙ

Структура объема отгруженной продукции
в процентах к итогу



9,2

Добыча полезных ископаемых



39,0

Обрабатывающие производства



6,1

Обеспечение электрической энергией,
газом и паром; кондиционирование воздуха



0,4

Водоснабжение; водоотведение,
организация сбора и утилизация отходов,
деятельность по ликвидации загрязнений





ОБЪЕМ ОТГРУЖЕННОЙ ПРОДУКЦИИ, ВЫПОЛНЕННЫХ РАБОТ И УСЛУГ ПО ПРОМЫШЛЕННОМУ ПРОИЗВОДСТВУ

ЯНВАРЬ-МАРТ 2023г. К ЯНВАРЮ-МАРТУ 2022г., ПРОЦЕНТОВ



Промышленность

▼ 91,9



Добыча полезных ископаемых

▼ 99,6



Обрабатывающие производства

▼ 87,7



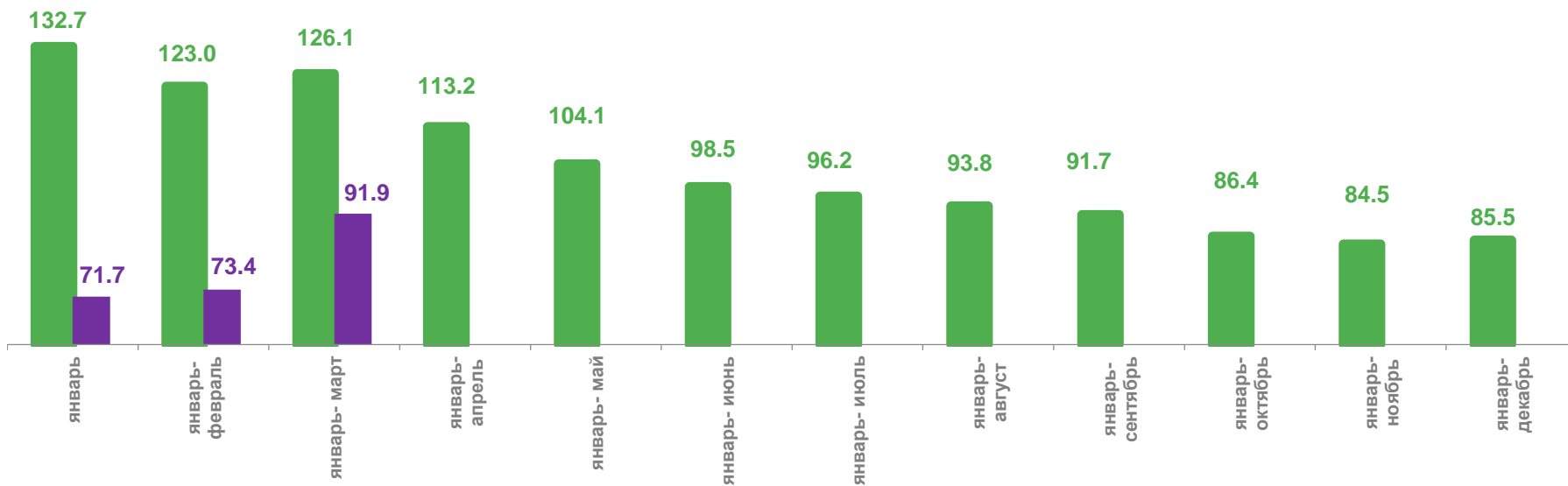
Обеспечение электрической энергией, газом и паром; кондиционирование воздуха

▲ 111,4



Водоснабжение; водоотведение, организация сбора и утилизация отходов, деятельность по ликвидации загрязнений

▲ 117,9



2022 г. в % к 2021 г.



2023 г. в % к 2022 г.

